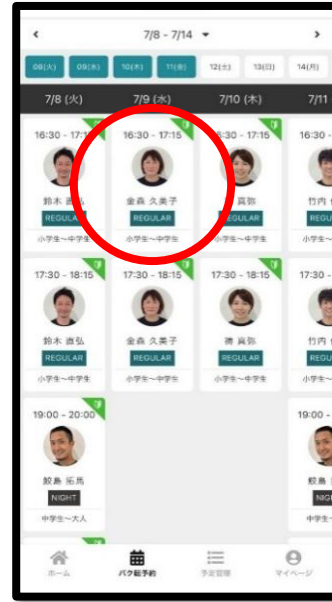


体験予約 手順

全クラス共通



1.
「体験する」
を押します



2.
体験するクラス
を選択します



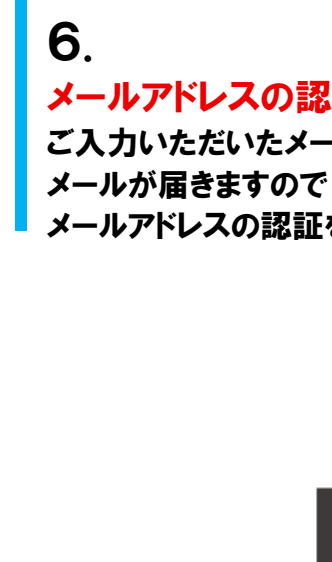
3.
「体験予約を申し込む」
を押します



4.
「次へ」を押します



5.
個人情報・支払い方法
など必要事項の入力
をします



6.
メールアドレスの認証をお願いします
ご入力いただいたメールアドレスに
メールが届きますので
メールアドレスの認証を必ず行ってください

BAKUTEN
BASE

家族アカウント設定

全クラス共通



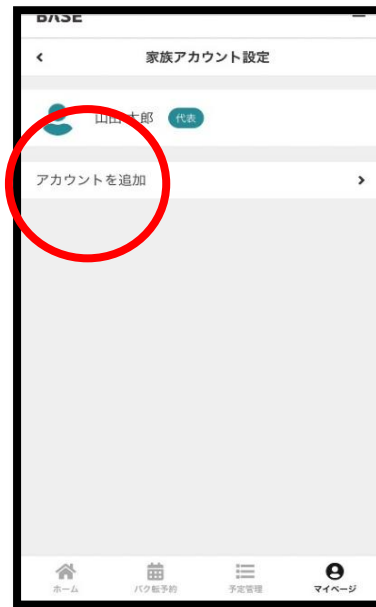
1.
マイページ
を下にスクロール
します



2.
「アカウント設定」
を押します



3.
「家族アカウント
設定」を押します



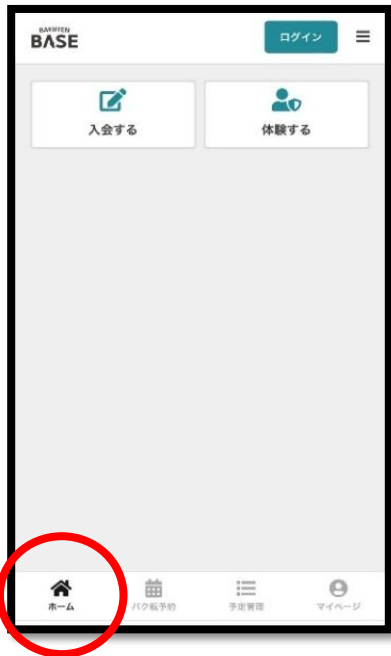
4.
「アカウント追加」
を押します



5.
必要事項
を入力します



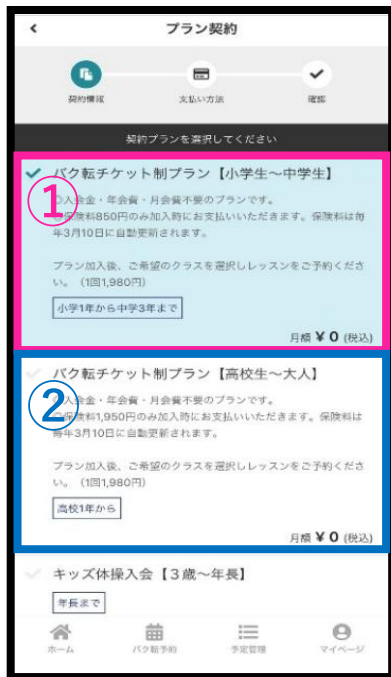
家族設定をすると、
ログアウトせずに
アカウントを
切り替えることが
できます！



1.
「ホーム」
を押します



2.
「入会する」
を押します



3.
契約プランの選択

- ①バク転チケット制プラン【小学生～中学生】
- ②バク転チケット制プラン【高校生～大人】 の2種類からご選択ください。

バク転チケット制プラン【小学生～中学生】

- ◎入会金・年会費・月会費不要のプランです
- ◎保険料850円のみ契約時にお支払いいただきます

バク転チケット制プラン【高校生～大人】

- ◎入会金・年会費・月会費不要のプランです
- ◎保険料1,950円のみ契約時にお支払いいただきます

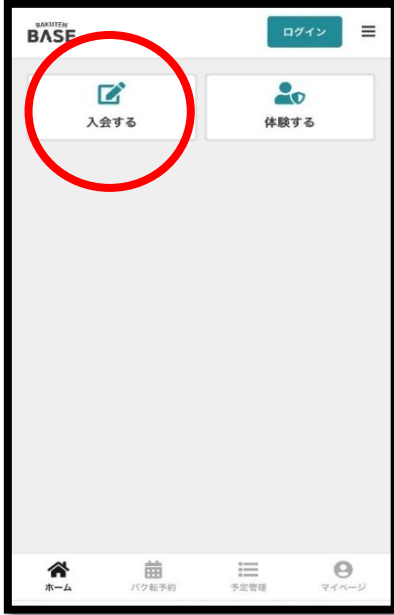


4.
個人情報・お支払い方法など必要事項を入力します



KIDS体操 入会手順

KIDS体操



1.
「入会する」
を押します



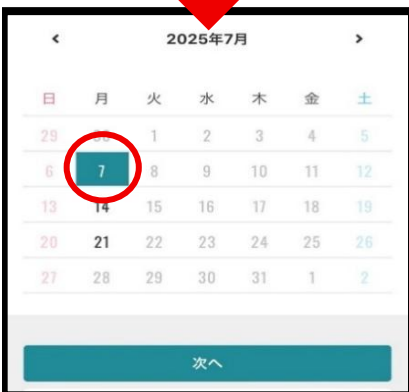
2.
キッズ体操入会
【3歳～年長】
選択し、「次へ」
を押します



3.
①入会したい曜日
を選択してください



4.
個人情報・
お支払い方法など
必要事項
を入力します



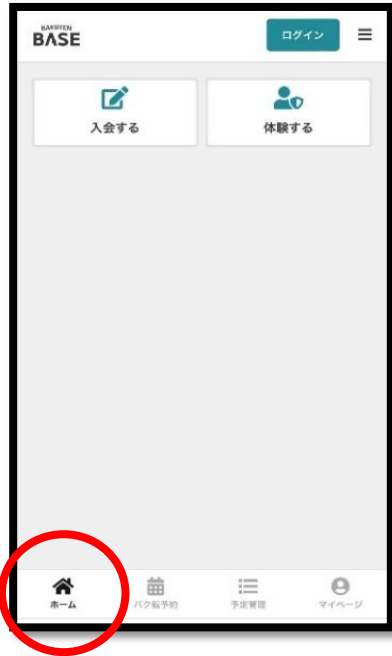
②下へスクロールして
ご入会日を選択し、
「次へ」を押します

※選択した入会日より
レッスンにご参加
いただけます

BAKUTEN
BASE

GYM BASE 入会手順

GYM BASE



1.
「ホーム」
を押します



2.
「入会する」
を押します



3.

①所属店舗から『GYM BASE』を選択

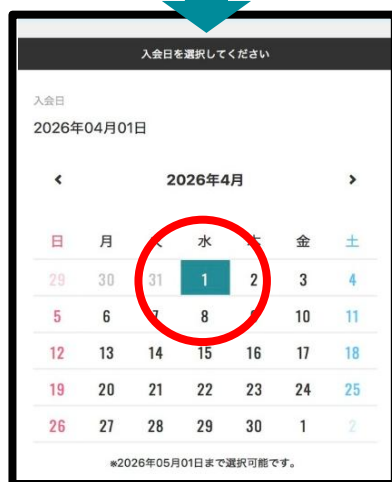
②契約プランの選択

GYM BASE入会【高校生～大人】

- ◎入会金・年会費不要のプランです
- ◎保険料1,950円のみ契約時にお支払いいただきます

③下へスクロールして入会日を選択し、「次へ」を押します

※選択した入会日よりレッスンにご参加いただけます



4.

個人情報・
お支払い方法など
必要事項を
入力します

GYM
BASE



1.
「予約管理」
を押します



2.
該当レッスンの
「欠席する」
を押します



3.
「欠席する」
を押して
手続き完了となります

レッスン開始1時間前までに
欠席連絡を行ってください。

KIDS体操 振替予約（欠席日分）

KIDS体操



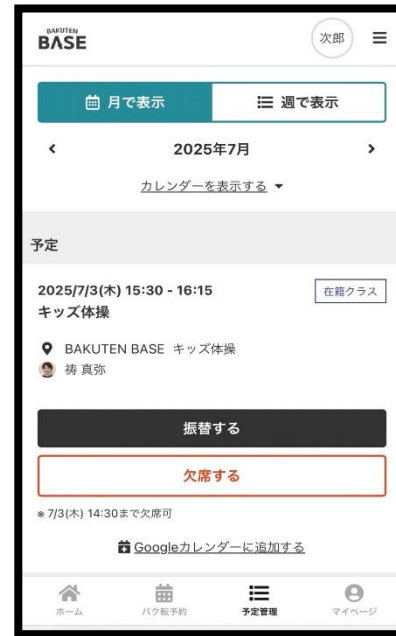
1.
「予約管理」
を押します



2.
該当レッスンの
「振替する」
を押します



3.
振替先のレッスンを
選択

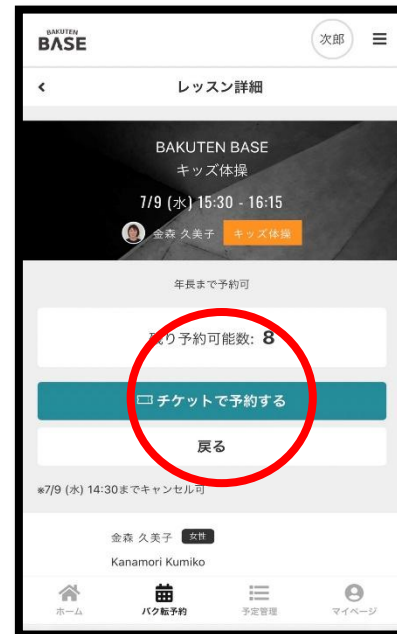
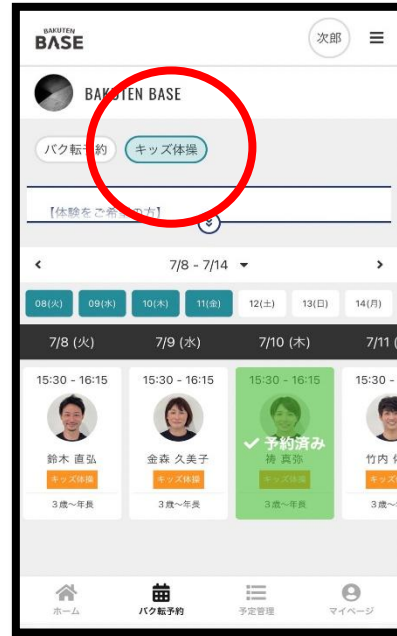


4.
「振替登録する」
を押して
予約完了となります

BAKUTEN
BASE

KIDS体操 振替予約（休校日分）

KIDS体操



休校日が設定されると
振替チケットが付与されます。
こちらの手順で
振替をご予約ください。

BAKUTEN
BASE