

◆予約について

レッスン開始直前まで予約を受け付けております。

◆予約のキャンセルについて

レッスン開始**1時間前まで**にキャンセルをお願いいたします。

キャンセルせずに欠席された場合はチケットが返還されませんのでご注意ください。

◆退会について

退会される場合はマイページの『**契約管理**』よりプラン解約のお手続きをお願いいたします。

※年度末は**3月10日までに**退会の手続きをされないと、翌年度分の保険料の更新がかかりますのでご注意ください。一旦納入された保険料の返金はできませんので予めご了承ください。

◆保険料について






財団法人スポーツ安全協会『スポーツ安全保険』に加入いたします。

保険料は年度更新となります。加入時に本年度分をお支払いいただいた後、毎年3月に翌年度分をお支払いいただきます。

◆レッスンへの参加について

- ・動きやすい服装でお越しいただき、水筒、タオルをご用意ください。
- ・**レッスン開始5分前**を目安にご入室ください。
- ・自転車でお越しの場合はアパートの入り口を塞がないようご配慮ください。

◆マイページの使い方

 メッセージ	メッセージ スタッフからの個別連絡はこちらに届きます。 スタッフへの質問や問い合わせにもご利用いただけます。
 チケット購入	チケット購入 チケットを追加購入できます。 ※キッズ体操、GYMBASEの方は利用できません。
 オンラインショップ	オンラインショップ キッズ体操の練習着が購入できます。 追加購入が必要な方はこちらからご購入下さい。
 契約管理	契約管理 プランの変更、退会はこちらからお手続きください。
 イベント申込管理	イベント申込管理 イベント開催時にはこちらから申込ができます。
お知らせ >	お知らせ 会員様への連絡事項が届きます。 必ずご確認ください。

◆家族アカウント設定

ご家族を登録するには家族アカウント設定を行うことで、ログアウトせずアカウントの切り替えを行うことができます。

< 設定手順 >



◆欠席について

レッスン開始**1時間前まで**にメニューバーの『**予約管理**』より欠席連絡を行ってください。

※無断欠席の場合は振替チケットが付与されませんのでご注意ください。



◆振替について

欠席日、休校日には振替チケットが付与されます。振替チケットを使ってご希望のクラスにご予約ください。

1. 振替レッスン開始1時間前までであれば予約キャンセルが可能です。
2. 振替チケット有効期限はチケット付与日より1年間有効となります。

◆クラス変更・退会について

1. クラス変更をされる場合は、**クラス変更月の前月10日までに**マイページの『**契約管理**』よりプラン変更の手続きを行ってください。（例：2月から変更したい場合は1月10日までに手続きが必要）
2. 退会される場合は、**退会される月の10日までに**マイページの『**契約管理**』よりプラン解約のお手続きをお願いいたします。（例：3月末退会の場合3月10日までに手続きが必要）

◆レッスンへの参加について

- ・動きやすい服装でお越しいただき、水筒、タオルをご用意ください。
- ・**レッスン開始5分前**を目安にご入室ください。
- ・自転車でお越しの場合はアパートの入り口を塞がないようご注意ください。

◆保険料について

財団法人スポーツ安全協会『スポーツ安全保険』に加入いたします。

保険料は年度更新となります。プラン契約時に本年度分をお支払いいただいた後、毎年3月に翌年度分をお支払いいただきます。

※年度末退会の場合は、**3月10日までに退会の手続きをされないと、翌年度分の保険料の更新がかかります**のでご注意ください。一旦納入された保険料の返金はできませんので予めご了承ください。

◆マイページの使い方

	メッセージ スタッフからの個別連絡はこちらに届きます。 スタッフへの質問や問い合わせにもご利用いただけます。
	チケット購入 チケットを追加購入できます。 ※キッズ体操、GYMBASEの方は利用できません。
	オンラインショップ キッズ体操の練習着が購入できます。 追加購入が必要な方はこちらからご購入下さい。
	契約管理 プランの変更、退会はこちらからお手続きください。
	イベント申込管理 イベント開催時にはこちらから申込ができます。
	お知らせ 会員様への連絡事項が届きます。 必ずご確認ください。

◆家族アカウント設定

ご家族を登録する際には家族アカウント設定を行うことで、ログアウトせずアカウントの切り替えを行うことができます。

<設定手順>



◆予約について

レッスン開始直前まで予約を受け付けております。

回数無制限でご希望のレッスンへ自由にご予約いただくことが可能です。

◆予約のキャンセルについて

レッスン開始**1時間前まで**にキャンセルをお願いいたします。

予約枠確保のため、お早めにキャンセルしていただくようご協力をお願いいたします。

◆退会について

退会される場合はマイページの『**契約管理**』よりプラン解約のお手続きをお願いいたします。

※年度末は**3月10日までに**退会の手続きをされないと、翌年度分の保険料の更新がかかりますのでご注意ください。一旦納入された保険料の返金はできませんので予めご了承ください。

◆保険料について

財団法人スポーツ安全協会『スポーツ安全保険』に加入いたします。

保険料は年度更新となります。加入時に本年度分をお支払いいただいた後、毎年3月に翌年度分をお支払いいただきます。







◆レッスンへの参加について

・動きやすい服装でお越しいただき、水筒、タオルをご用意ください。

・**レッスン開始5分前を目安にご入室ください。**

・自転車でお越しの場合はアパートの入り口を塞がないようご配慮ください。

◆マイページの使い方

 メッセージ	メッセージ スタッフからの個別連絡はこちらに届きます。 スタッフへの質問や問い合わせにもご利用いただけます。
 チケット購入	チケット購入 チケットを追加購入できます。 ※キッズ体操、GYM BASEの方は利用できません。
 オンラインショップ	オンラインショップ キッズ体操の練習着が購入できます。 追加購入が必要な方はこちらからご購入下さい。
 契約管理	契約管理 プランの変更、退会はこちらからお手続きください。
 イベント申込管理	イベント申込管理 イベント開催時にはこちらから申込ができます。
 お知らせ	お知らせ 会員様への連絡事項が届きます。 必ずご確認ください。

◆家族アカウント設定

ご家族を登録する際には家族アカウント設定を行うことで、ログアウトせずアカウントの切り替えを行うことができます。

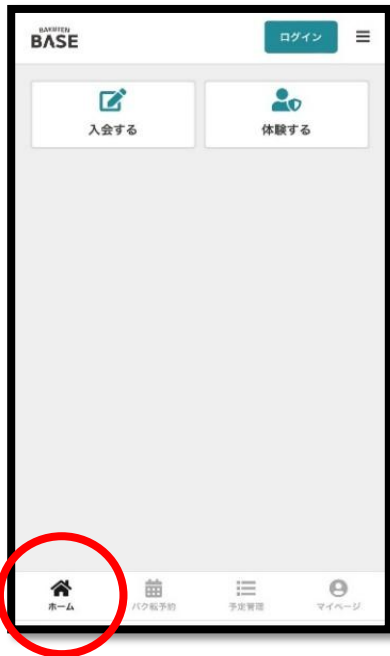
< 設定手順 >

マイページ

アカウント設定

家族アカウント設定

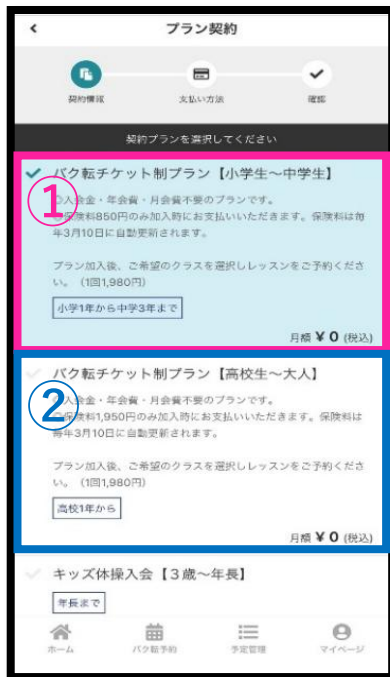
アカウントを追加



1.
「ホーム」
を押します



2.
「入会する」
を押します



3.
契約プランの選択

- ①バク転チケット制プラン【小学生～中学生】
- ②バク転チケット制プラン【高校生～大人】 の2種類からご選択ください。

バク転チケット制プラン【小学生～中学生】

- ◎入会金・年会費・月会費不要のプランです
- ◎保険料850円のみ契約時にお支払いいただきます

バク転チケット制プラン【高校生～大人】

- ◎入会金・年会費・月会費不要のプランです
- ◎保険料1,950円のみ契約時にお支払いいただきます

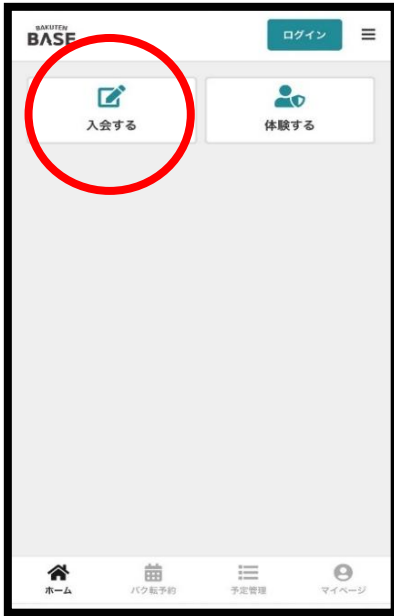


4.
個人情報・お支払い方法など必要事項を入力します



KIDS体操 入会手順

KIDS体操



1.
「入会する」
を押します



2.
キッズ体操入会
【3歳～年長】
選択し、「次へ」
を押します



3.
①入会したい曜日
を選択してください



4.
個人情報・
お支払い方法など
必要事項
を入力します



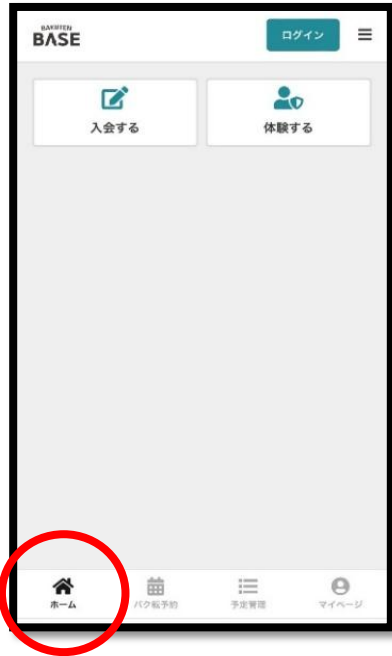
②下へスクロールして
ご入会日を選択し、
「次へ」を押します

※選択した入会日より
レッスンにご参加
いただけます

BAKUTEN
BASE

GYM BASE 入会手順

GYM BASE



1.
「ホーム」
を押します



2.
「入会する」
を押します



3.

①所属店舗から『GYM BASE』を選択

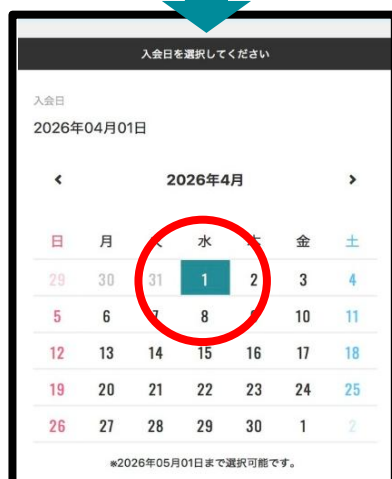
②契約プランの選択

GYM BASE入会【高校生～大人】

- ◎入会金・年会費不要のプランです
- ◎保険料1,950円のみ契約時にお支払いいただきます

③下へスクロールして入会日を選択し、「次へ」を押します

※選択した入会日よりレッスンにご参加いただけます



4.

個人情報・
お支払い方法など
必要事項を
入力します

GYM
BASE